

Manual de utilizare
Casti wireless Crystal, cod: SPBH-CRYSTAL-RGB

This manual is available in English, French and Spanish. Please search for the code SPBH-CRYSTAL-RGB on www.spacer.ro and on www.spacer-tech.com.

Va mulțumim ca ați ales castile wireless SPBH-CRYSTAL-RGB!

Caracteristici

Banda de susținere ajustabilă și pliabilă

Conexiune: BT V5.0

Difuzoare: Ø40mm

Capacitate acumulator: 300 mAh

Raza semnal: ≈ 10 metri

Autonomie: ≈ 8 ore

Timp de încărcare: ≈ 2 ore

Timp standby: ≈ 120 ore

Cablu de încărcare Type-C inclus

Cablu Jack 3.5mm inclus (1.8m)

- SPBH-CRYSTAL-RGB se pot conecta la telefonul mobil, computer, tableta etc.
- Model ușor și portabil, potrivit pentru călătorii
- Design ergonomic și confortabil, calitate excelentă a sunetului și o izolare bună față de exterior
- Compatibile cu toate dispozitivele cu mufa de 3.5mm, pot fi utilizate chiar și fără baterie
- Auriculare închise, cu diametru de 40mm, pentru un bass profund și sunete înalte
- Capacitate mare a bateriei și un timp îndelungat de funcționare




1. Slot microSD
2. Microfon
3. Apasare 1s - schimbare egalizator / apasare 2s – schimbare funcție FM/card microSD/BT
4. Volum - / redare melodie precedentă
5. Redare / pauză / apelare / iluminare RGB (apasare îndelungată)
6. Volum + / redare melodie următoare
7. Pornire / oprire
8. Port de încărcare USB Type-C
9. LED albastru/roșu
10. Mufa jack 3.5 mm

Conectarea dispozitivului cu telefonul mobil

1. Înainte de conectare, asigurați-va ca acumulatorul căștilor este complet încărcat.
2. Pentru încărcare, conectați mufa alimentatorului la portul USB Type-C. În timpul încărcării apare o lumina roșie pe casca, aceasta se stinge când încărcarea este finalizată.
3. Pornirea căștilor se realizează prin apăsarea butonului de pornire
4. Activati modul BT prin apăsare repetată M/EQ, până ce led-ul luminează roșu și albastru, dacă nu este deja activat
5. Ținând telefonul mobil la o distanță de 1m față de căști, porniți modul Bluetooth pe telefon și începeți căutarea.
6. Când pe ecranul telefonului mobil va fi afișat dispozitivul SPBH-CRYSTAL-RGB, apăsați click pentru conectare. În momentul realizării unei conexiuni, butonul frontal de pe căști va clipi albastru.




Folosirea căștilor în mod BT

Redare/Pauza: apăsați  pentru a opri redarea în curs, apăsați din nou pentru a porni din nou redarea




Volum + : apăsați îndelungat  pentru a mari volumul

Volum - : apăsați îndelungat  pentru a reduce volumul


Melodia precedentă / următoare : apăsați scurt  pentru melodia precedentă,  pentru melodia următoare

Răspunde / deconectează convorbirea: apăsați  scurt pentru a accepta un apel, la finalul apelului apăsați din nou  pentru a-l încheia. Pentru a respinge apelul apăsați  îndelungat.




Folosirea căștilor în mod radio/FM

O dată selectat modul FM apăsați pe butonul  pentru a găsi posturile radio. Așteptați să înceteze iluminarea intermitentă a led-ului pentru a asculta posturile găsite. Pentru a naviga între posturile radio folosiți butoanele  și 

Folosirea iluminării RGB

Pentru a activa sau dezactiva iluminarea RGB apăsați îndelungat 

Folosirea căștilor pentru redare de pe card microSD

Apăsați îndelungat  și  pentru a schimba volumul dorit. Pentru a schimba melodiile apăsați scurt aceleași butoane. Pentru a porni sau opri redarea folosiți butonul 

Precauții

Citiți cu atenție manualul produsului înainte de a utiliza produsul și utilizați-l conform scopului său.

Evitați utilizarea sau depozitarea produsului în condiții de umiditate, inflamabilitate, explozibilitate, temperaturi extreme sau medii închise.

Nu expuneți căștile la ploaie sau la aer încărcat cu umiditate. Nu folosiți uscătorul de păr sau cuptorul cu microunde ca să uscați căștile.

Setați volumul muzicii doar pentru o ascultare confortabilă, nu foarte tare. Un volum ridicat ar putea să vă afecteze auzul.

Datorită bateriei interne, nu încălziți, nu fisurați și nu puneți căștile pe foc. Nu expuneți căștile la soare pentru perioade îndelungate, deoarece, în caz contrar, bateria se poate defecta sau topi.

Nu stricați cablul de alimentare sau pe cel audio. Evitați să trageți sau să răsușiți cablul la de locul unde se îmbină cu dispozitivul. Utilizarea de către copii trebuie să fie supravegheată de un adult

Nu dezmembrați produsul pentru a evita electrocutarea sau alte răni. Dacă există orice condiție anormală la utilizarea produsului, opriți imediat utilizarea acestuia.

Avertisment: Nerespectarea avertismentelor de mai sus poate duce la deteriorarea produsului, incendiu, electrocutare sau alte accidente de siguranță.

Aruncarea produsului. Nu aruncați produsul sau celelalte componente electronice împreună cu gunoierul menajer. Folosiți doar centrele specializate pentru colectarea deșeurilor electronice.



ELIMINARE DESEURI:

Simbolul alăturat arată că, în conformitate cu legile și reglementările locale, produsul dvs. și/sau bateria acestuia trebuie eliminate separat de deșeurile menajere. Atunci când acest produs ajunge la sfârșitul perioadei de viață, duceți-l la un punct de colectare desemnat de autoritățile locale. Pentru informații despre centrele locale de colectare va rugăm contactați primăria localității dvs. sau accesați pagina www.ecotic.ro

Prin prezenta, ROYAL COMPUTERS declară că tipul de echipamente radio – căști wireless este în conformitate cu Directiva 2014/53/UE.

Textul integral al declarației UE de conformitate este disponibil la următoarea adresă de internet: www.spacer.ro

