

This manual is available in English, French and Romanian, please search for the code SPBH-CRYSTAL-RGB on www.spacer.ro and on www.spacer-tech.com.

Características

Diadema ajustable y plegable

Conexión: BT V5.0

Altavoces: Φ 40mm

Capacidad de la batería: 300 mAh

Alcance: \approx 10 metros

Tiempo de conversación: \approx 8 horas

Tiempo de carga: \approx 2 horas

Tiempo en espera: \approx 120 horas

Cable de carga tipo C incluido

Cable jack de 3,5 mm incluido (1,8 m)

- Le agradecemos por elegir los auriculares SPBH-CRYSTAL-RGB
- Los auriculares SPBH-CRYSTAL-RGB se pueden conectar al teléfono móvil, computadora, tableta, etc.
- Modelo ligero y portátil, ideal para viajes.
- Diseño ergonómico y cómodo, excelente calidad de sonido y buen aislamiento del ruido exterior.
- Compatibles con todos los dispositivos con conector de 3.5 mm, pueden utilizarse incluso sin batería.
- Auriculares cerrados con un diámetro de 40 mm para bajos profundos y agudos claros.
- Gran capacidad de batería y largo tiempo de funcionamiento.





1. Ranura para tarjeta microSD
2. Micrófono
3. Presionar 1s - cambiar ecualizador / presionar 2s - cambiar función FM/tarjeta microSD/BT
4. Volumen - / reproducir canción anterior
5. Reproducción / pausa / llamada / iluminación RGB (presión prolongada)
6. Volumen + / reproducir canción siguiente
7. Encendido / apagado
8. Puerto de carga USB Type-C
9. LED azul/rojo
10. Conector jack de 3.5 mm


Conexión del dispositivo con el teléfono móvil

1. Antes de conectar, asegúrese de que la batería de los auriculares esté completamente cargada.
2. Para cargar, conecte el enchufe del cargador al puerto tipo C. Durante la carga, se encenderá una luz roja en los auriculares, la cual se apagará cuando la carga esté completa.
3. Encienda los auriculares presionando el botón de encendido.
4. Active el modo BT presionando repetidamente el botón M/EQ hasta que el LED parpadee en rojo y azul, si no está ya activado.
5. Manteniendo el teléfono móvil a una distancia de 1 metro de los auriculares, active el modo Bluetooth en el teléfono y comience la búsqueda.
6. Cuando en la pantalla del teléfono móvil aparezca el dispositivo SPBH-CRYSTAL-RGB, haga clic para conectar. Una vez realizada la conexión, el botón frontal de los auriculares parpadeará en azul.




Uso de los auriculares en modo BT

Reproducción/Pausa: presione  para detener la reproducción en curso, presione nuevamente para reanudar la reproducción.




Volumen + : presione prolongadamente  para subir el volumen

Volumen - : mantén presionado  para bajar el volumen

Canción anterior / siguiente: presione brevemente  para la canción anterior,  para la canción siguiente

Responder / desconectar la llamada: presione  brevemente para aceptar una llamada, al final de la llamada presione nuevamente  para finalizarla. Para rechazar la llamada, mantenga presionado el botón .




Uso de los auriculares en modo radio/FM.

Una vez seleccionado el modo FM, presione el botón.  para buscar las emisoras de radio. Espere a que se detenga el parpadeo de la luz LED para escuchar las emisoras encontradas. Para navegar entre las emisoras de radio, utilice los botones.  y .

Uso de la iluminación RGB

Para activar o desactivar la iluminación RGB, mantenga presionado el botón .

Uso de los auriculares para la reproducción desde tarjeta microSD.

Presione y mantenga presionado.  y  para cambiar el volumen deseado. Para cambiar las canciones, pulse brevemente los mismos botones. Para reproducir o detener la reproducción, use el botón .

Precauciones

Mantenga los auriculares alejados de la humedad

No exponga los auriculares a la lluvia ni a aire cargado de humedad. No utilice secadores de pelo ni hornos de microondas para secar los auriculares.

Escuche la música a un volumen adecuado

Ajuste el volumen de la música solo a un nivel cómodo, no demasiado alto. Un volumen elevado podría afectar su audición.

Protección de la batería

Debido a la batería interna, no exponga los auriculares al calor, no los rompa ni los ponga cerca del fuego. No exponga los auriculares al sol durante períodos prolongados, ya que esto podría dañar o derretir la batería.

Protección de los cables

No dañe el cable de alimentación ni el cable de audio. Evite tirar o torcer el cable en el punto donde se conecta al dispositivo. Manténgalo alejado de niños y mascotas.

Eliminación del producto. No tire el producto ni los componentes electrónicos junto con la basura doméstica. Utilice solo centros especializados para la recolección de desechos electrónicos.

ELIMINACIÓN DE RESIDUOS:



El símbolo mostrado indica que, de acuerdo con las leyes y regulaciones locales, su producto y/o batería deben ser eliminados por separado de los residuos domésticos. Cuando este producto llegue al final de su vida útil, llévelo a un punto de recogida designado por las autoridades locales. Para obtener información sobre los centros locales de recogida, comuníquese con el ayuntamiento de su localidad o visite la página web correspondiente www.ecotic.es

Por la presente, ROYAL COMPUTERS declara que el tipo de equipo de radio Sistema de audio 2.1 cumple con la Directiva 2014/53/UE

El texto completo de la declaración de conformidad de la UE está disponible en las siguientes direcciones de internet: www.spacer-tech.com y www.spacer.ro.

