

This manual is available in english on [www.spacer.ro](http://www.spacer.ro)

#### Caracteristici:

- testeaza concentratia de alcool din respiratie
- senzor:electrochimic

#### Specificatii tehnice:

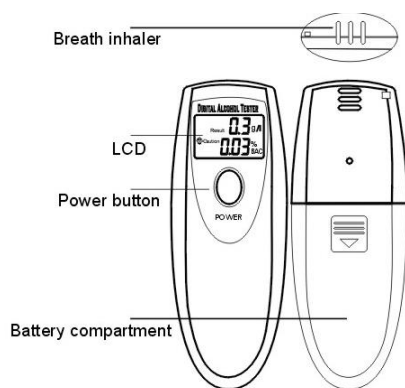
- Power: Oprire Automata
- Descroiere: Display LCD digital cu semnal sonor
- Baterie: 2 x AAA, neincluse
- Material: ABS
- Interval: 0.00-1.9% BAC & 0.0-1.9 q/l
- Acuratete: 0.01% BAC (0.1q/l)
- Rezultat: Raspuns rapid

#### Continut ambalaj:

- Alcool tester x 1 buc.
- Manual de utilizare

#### Atentionari:

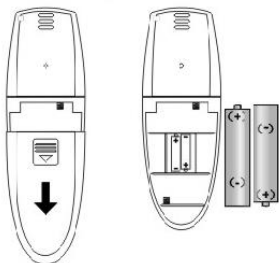
- Va rugam sa cititi cu atentie manualul si sa urmati instructiunile inainte de utilizare
- Pentru a asigura corectitudinea rezultatului va rugam sa asteptati 20 min dupa ce ati baut, mancat sau fumat pentru a face testul
- Va rugam sa nu suflati fum direct in tester, il puteti defecta
- Nu il folositi in medii cu miros puternic de vopsea, diluat sau alcool, pot aparea rezultate eronate
- Pentru orice aplicatie sau defect nedescris in acest manual va rugam sa contactati furnizorul local pentru solutii



Breath inhaler = suprafata pentru suflat  
LCD = display  
Power button = buton pornire  
Battery compartment = spatiu baterii

#### Inlocuire baterii:

- Deschideti prin glisarea in jos a capacului de pe spatele aparatului



- Introduceti 2 baterii AAA Alkaline respectand polaritatea indicata

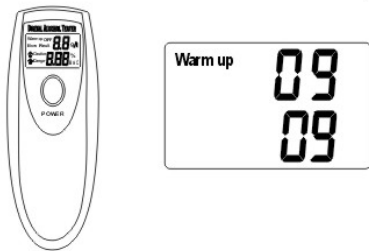
- Inchideti capacul

### Atentionari!

Nu lasati bateriile la intamplare, caci exista pericolul de a fi inghitite de catre copii. Daca se intampla acest lucru, mergeti imediat la medic. Bateriile defecte sau care curg pot provoca arsuri ale pielii, de aceea folositi manusi de protectie atunci cand manevrati aceste baterii. Bateriile nu pot fi desfacute, scurtcircuitate sau aruncate in foc. Pericol de explozie! Bateriile uzate nu pot fi reincarcate. Pericol de explozie! Nu reincarcati decat bateriile reincarcabile de tip acumulator: folositi incarcatoare potrivite.

### Utilizare aparat:

- Se apasa butonul de pornire o data, display-ul se aprinde insotit de un semnal sonor
- Simbolul Warm up (incalzire) apare pe display insotit de o numaratoare de la 9 la 0 sau 10 la 0 fapt ce indica timpul de incalzire al aparatului.



**Nota:**  
Daca aparatul nu a fost pornit de mai mult timp sau este plin de impuritati, procesul de incalzire trebuie reluat de cateva ori manual prin apasarea butonului "Power" dupa oprirea acestuia

**Testare:**  
- In momentul in care incalzirea aparatului ia sfarsit pe ecran apare simbolul Blow(sufla) insotit de o numaratoare de la 9 la 0 sau 10 la 0 timp in care trebuie suflat pentru aproximativ 3-5 secunde



- Cititi rezultatului testului pe display
- Daca pe display avem afisat Caution(atentie) rezultatele citirii vor fi cuprinse intre 0.02% BAC (0.2q/l) si 0.05% BAC (0.5q/l)
- Daca pe display avem afisat Danger (pericol) insotit de un semnal acustic rezultatele citirii vor fi cuprinse intre 0.05% BAC (0.5q/l) si 0.08% BAC (0.8q/l)

**Oprire automata:**  
- Dupa afisarea rezultatului timp de 8 secunde aparatul se va opri automat insotit de simbolul OFF afisat pentru 2-3 secunde  
- Daca incalzirea aparatului nu este reusita din prima incercare acesta se va opri automat  
- Daca timp de 10 secunde dupa incalzirea aparatului nu suflati inspre el, acesta se va opri automat

**Nota:**  
Pentru o acuratete mai ridicata va recomandam sa efectuati testarea de 2-3 ori la interval de 3 minute intre teste

**Aruncarea produsului.** Nu aruncati produsul sau celelalte componente electronice impreuna cu gunoiul menajer. Folositi doar centrele specializate pentru colectarea deseurilor electronice.



### ELIMINARE DESEURI:

Simbolul alăturat arată că, în conformitate cu legile și reglementările locale, produsul dvs. și/sau bateria acestuia trebuie eliminate separat de deșeurile menajere. Atunci când acest produs ajunge la sfârșitul perioadei de viață, duceți-l la un punct de colectare desemnat de autoritățile locale. Pentru informatii despre centrele locale de colectare va rugam contactati primaria localitatii dvs. sau accesati pagina [www.ecotic.ro](http://www.ecotic.ro)

Prin prezenta, declaram ca produsul nostru este in conformitate cu Directiva 2014/30/EU.

